

8º ENCONTRO NACIONAL DO PROMINP

SÃO LUÍS _ MARANHÃO

23 a 25.11.2011



Painel II:

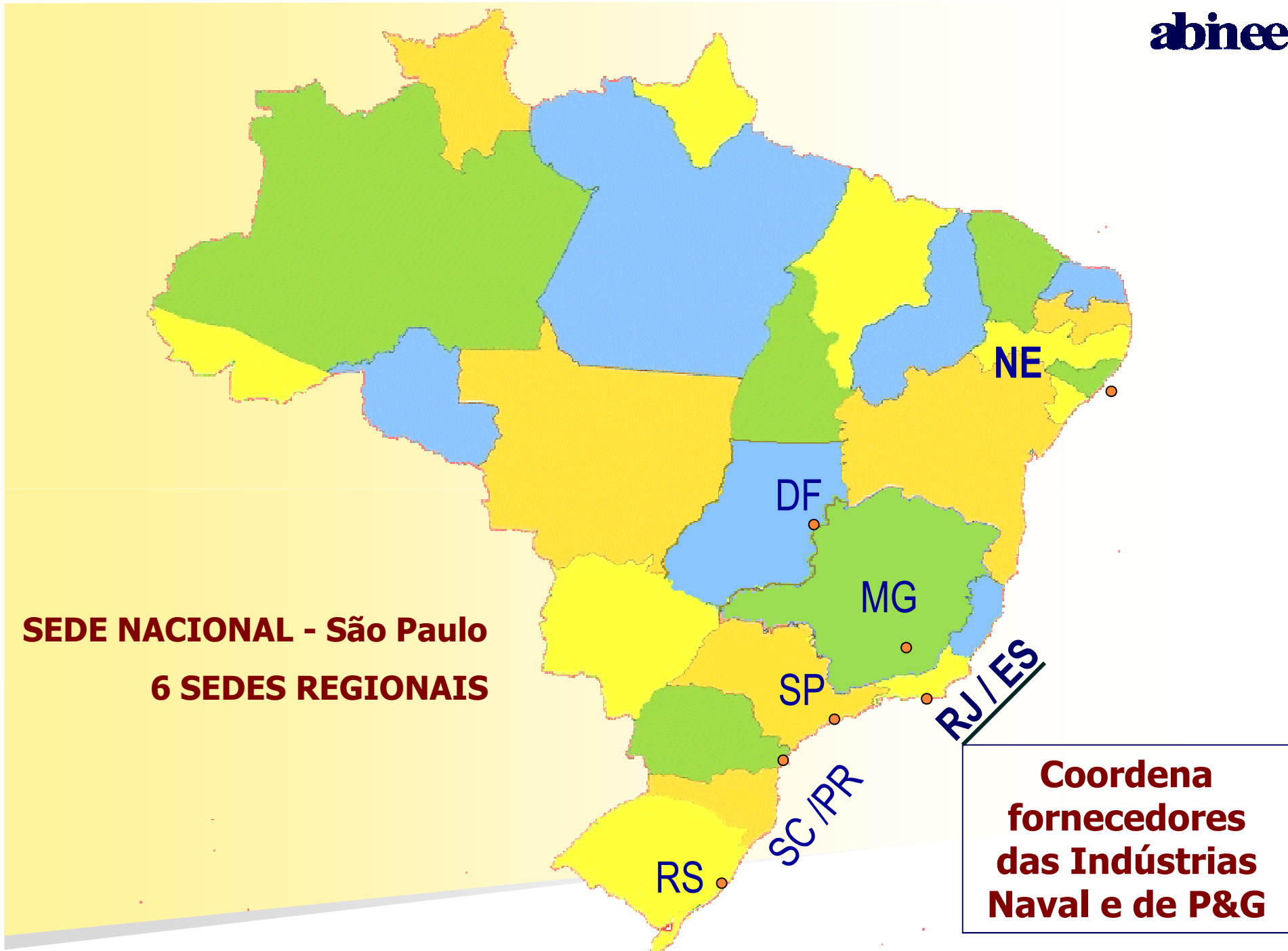
QUESTÕES INTERNAS À INDÚSTRIA

Paulo Sérgio de A. Galvão

Diretoria Regional RJ_ES

Entidade de Classe representativa do complexo elétrico e eletrônico

- **Entidade privada sem fins lucrativos**
- **Abrangência Nacional**
- **Fundada em 1963**
- **Setor com mais de 4.000 empresas**



➤ **Faturamento previsto: R\$135 bilhões (> 8%)**

US\$ 83.7 bilhões (>18%)

➤ **Empregos: 183 mil diretos (> 5%)**

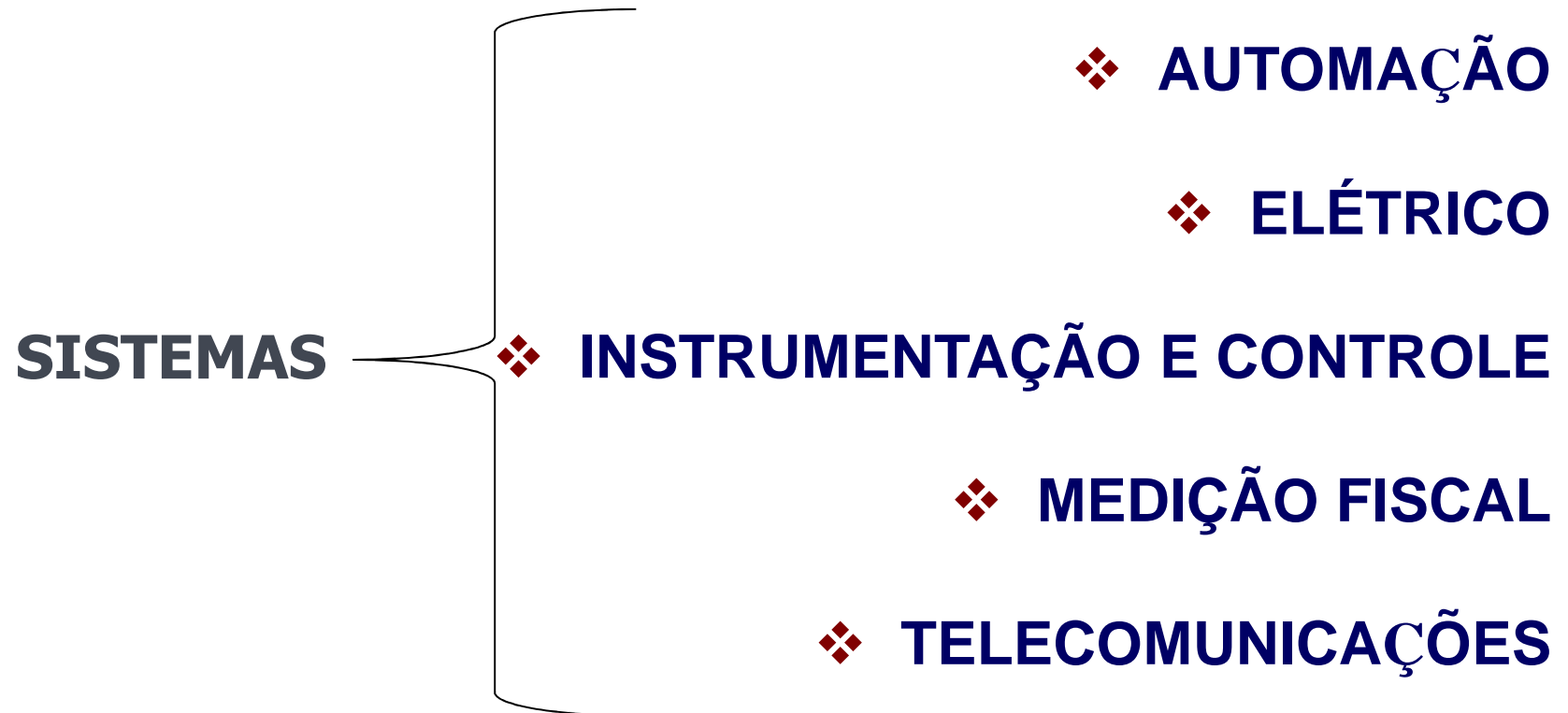
➤ **Exportações: US\$ 7.8 milhões (> 2%)**

➤ **Importações: US\$ 41.2 (> 18%)**

**DEFICIT = US\$33.4 milhões
(> 23%)**

Atividades estruturadas em 10 Áreas Setoriais

Fornecem às Indústrias de P & G e Naval,



Relações com a Ind. P&G e Naval



- **Conselho Deliberativo da ONIP**
- **Conselho Consultivo do CE-EPC**
- **Conselho de Óleo e Gás da ABIMAQ**
- **Comitê de Consultores da FINEP – Editais do CT-PETRO**

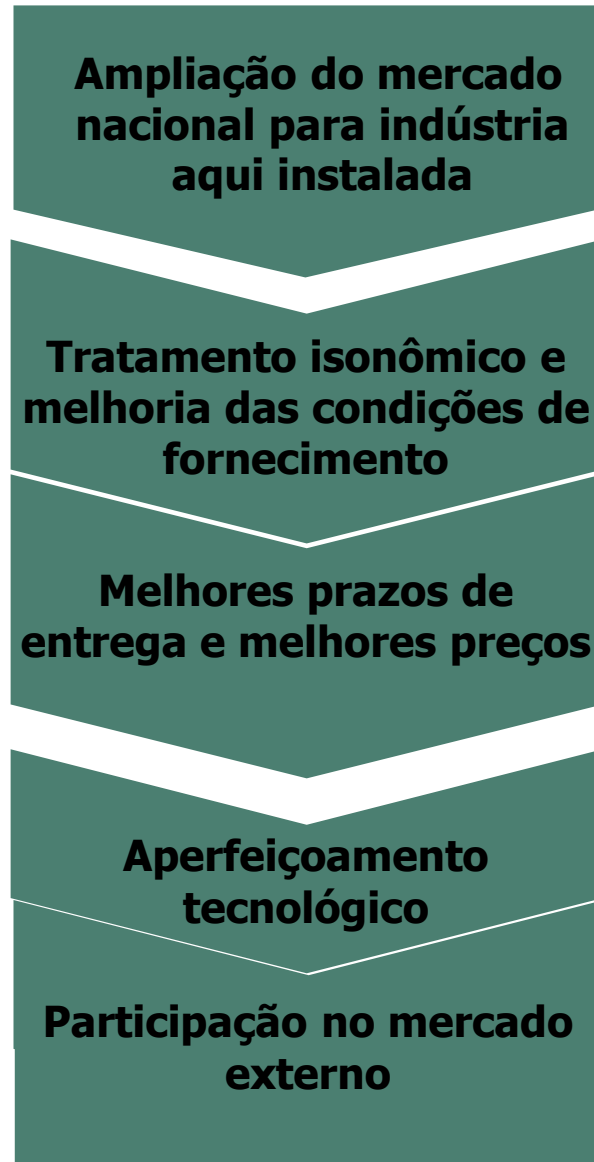
Relações com a Indústria de Petróleo e Gás e Naval

- **Incentivo à participação dos fornecedores locais de bens e serviços**
- **Criação interna dos GT de P & G e GT de Navieças**
- **Articulação de diálogos com IBP, SINAVAL, ABENAV, Operadoras, etc.**
- **Alterações nas planilhas das rodadas de licitação da ANP**
- **Articulação com as associações de classe para enfrentar as dificuldades encontradas pela cadeia de fornecedores**

AGENDA PARA A INDÚSTRIA DE ÓLEO E GÁS

- ❖ DAR VISIBILIDADE PARA TODA A CADEIA PRODUTIVA
- ❖ INCENTIVAR A PRODUÇÃO E FORNECIMENTO DOMÉSTICO DE BENS DE CAPITAL
- ❖ GERAR EMPREGO E RENDA NO PAÍS DE FORMA SUSTENTÁVEL

OBJETIVOS



CURVA DE APRENDIZADO

DESENVOLVIMENTO DA CADEIA DE FORNECEDORES:

Pontos chave

Tecnologia

Regime Fiscal

Financiamento

Escala

Produtividade

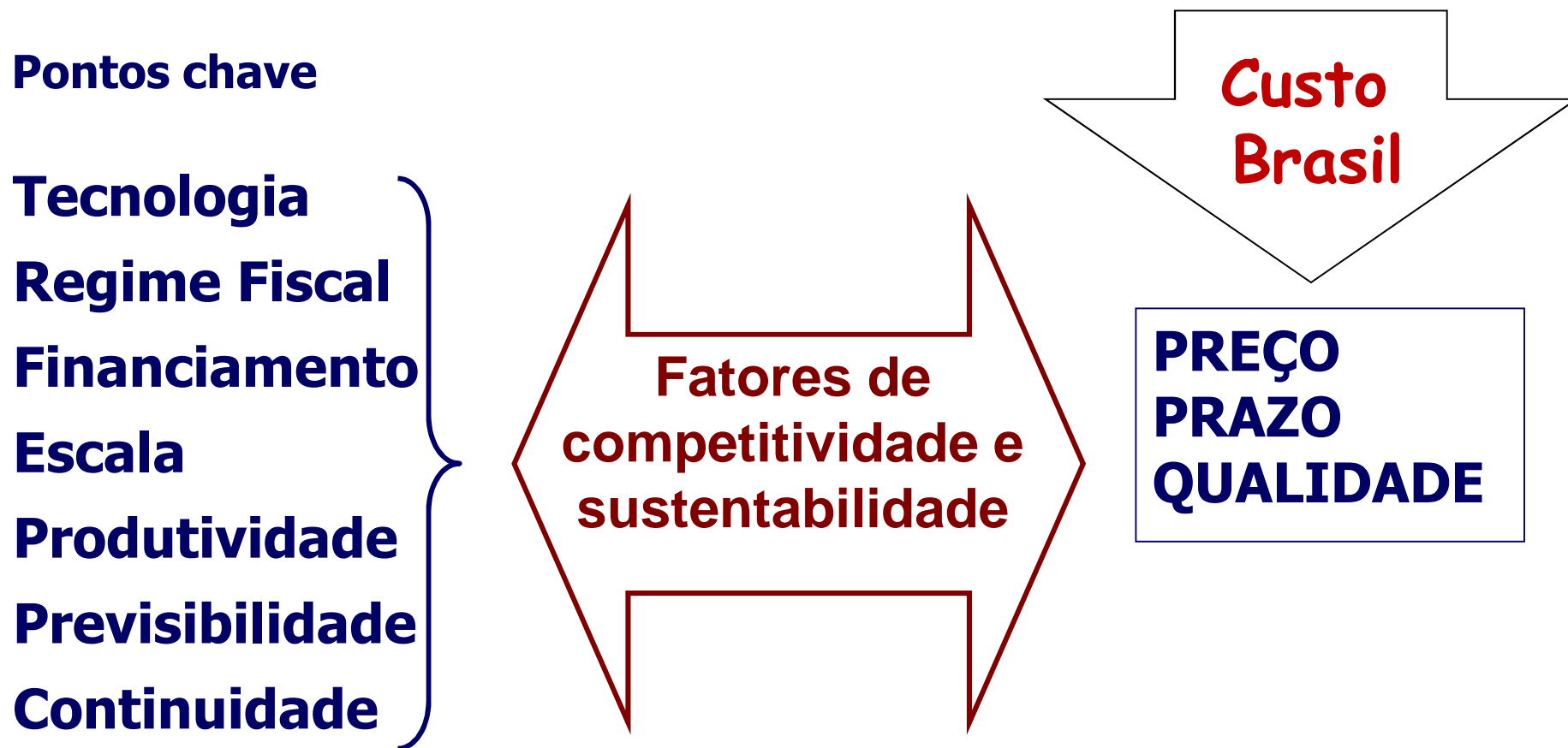
Previsibilidade

Continuidade

**Fatores de
competitividade e
sustentabilidade**

**Custo
Brasil**

**PREÇO
PRAZO
QUALIDADE**



Cenário Interno

Com algumas respostas favoráveis

- ❖ Mercado p/10 anos: 75% Petrobras; 25% demais operadoras
- ❖ Financiamentos – BNDES / FMM / PROGREDIR
- ❖ Índice de Conteúdo Local na Cadeia de Suprimentos
- ❖ Critério de Medição Estabelecido – Cartilha ANP
- ❖ Certificação de Conteúdo Local – Credenciadas ANP
- ❖ Fórum Permanente de CL com a ANP
- ❖ Indústria Nacional com Capacidade de Fornecimento
- ❖ Benefícios para os Grandes Contratantes – Isenções fiscais
- ❖ Entidades de Classe Mobilizadas p/ Isonomia das Condições

Cenário Externo

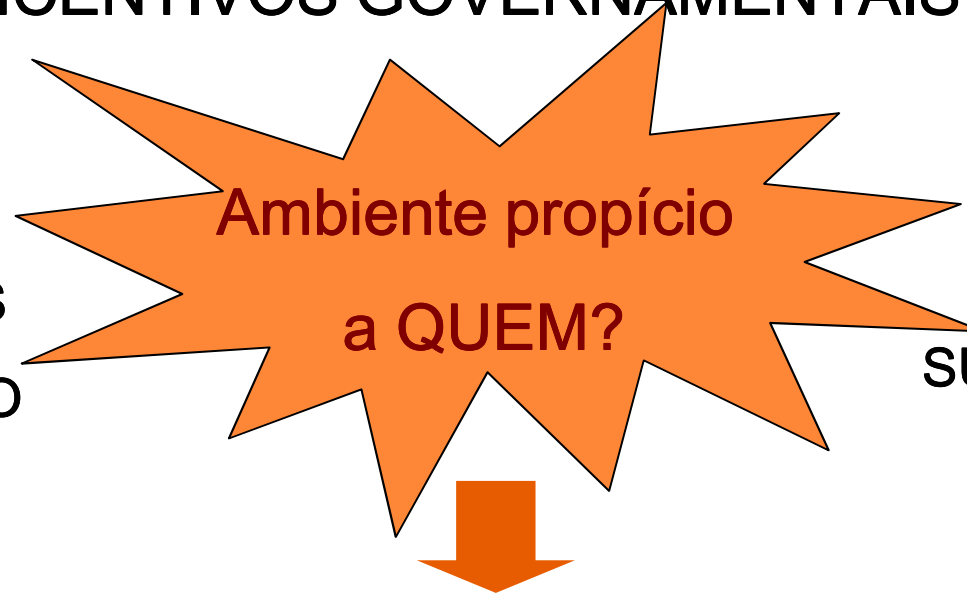
CONCORRÊNCIA FORTE, GLOBAL E DESIGUAL

PRAZOS

ESCALA DE PRODUÇÃO

INCENTIVOS GOVERNAMENTAIS

OCIOSIDADE
CANCELAMENTOS
CRISES NO MUNDO



PREÇOS
DUMPING
SUPPLY CREDIT

RESULTADO POSSÍVEL:

FECHAMENTO DE FÁBRICAS E DESEMPREGO

Questões Levantadas nas Apresentações:

- INDÚSTRIA - Qual? 1º Elo?**
- PRAZOS (Previsibilidade _ Confiabilidade)**
- CAPACIDADE PRODUTIVA (1 turno)**
- COMPETITIVIDADE - Do País? Das Empresas?**
- ABRIR PACOTES (Pleito de anos)**
- TM – 65% de CL em Materiais, Equipamentos...**

ABINEE 2020

7% do PIB

Elaborado em 2008, revisado em 2010

INCENTIVOS

Créditos e isenções do IRPJ (1-2-3-4-5-6-7)

Abatem impostos s/propriedade (2-3-4-5-6-7)

Empréstimos e garantias (2-3-4-5-6-7)#

Juros subsidiados (3-4-5-6-7) **

Investimentos em ações (2-3-4-5-6-7)

Doações em dinheiro (2-3-4-5-6-7)

Outros tipos de doações (1-2-3-4-5-6-7)

Dispensa de exigências regulatórias (3-4-5-6-7)

Apoio financeiro p/Des. Tecnológico (1-2-3-4-5-6-7)

Apoio financeiro p/recrutar e treinar (1-2-3-4-5-6-7)

PAÍSES:

- 1. EEUU**
- 2. REINO UNIDO**
- 3. ALEMANHA**
- 4. CORÉIA**
- 5. CINGAPURA**
- 6. MALÁSIA**
- 7. FILIPINAS**

Banco de Desenvolvimento de Cingapura ** Juros descontados na fonte

EUA _ China _ Índia _ Coréia do Sul _ Irlanda _ Malásia _ Taiwan

- ✓ **Incentivos / Investimentos para P & D & I, produção e comercialização.**
- ✓ **Agenda política e incentivos para educação, formação qualificada, desenvolvimento tecnológico, comércio exterior e competitividade industrial.**
- ✓ **Instrumentos financeiros e regimes aduaneiros específicos para Zonas de Comércio Exterior.**
- ✓ **Isenção e/ou redução de impostos e taxas.**
- ✓ **Depreciação acelerada aplicada a equipamentos de produção.**
- ✓ **Benefícios fiscais diversos e de infraestrutura, inclusive para investimento externo direto.**

Consolidação PROMINP:

- ✓ **EUA**
- ✓ **CHINA**
- ✓ **NORUEGA**
- ✓ **REINO UNIDO**
- ✓ **ÍNDIA**
- ✓ **CORÉIA DO SUL**
- ✓ **IRLANDA**
- ✓ **MALÁSIA**
- ✓ **TAIWAN**

- 1. Capacidade produtiva*
- 2. Curva de aprendizado*
- 3. Estímulos fiscais*
- 4. Estímulos ao comércio exterior*
- 5. Financiamentos*
- 6. Governança*
- 7. Incentivos*
- 8. Infraestrutura*
- 9. Investimentos em Programas de P&D*
- 10. Legislação*
- 11. Qualificação e emprego*
- 12. Relação comercial*
- 13. Tecnologia*

Poder de Compra e Conteúdo Local:

- ✓ **USA** (*Buy American Act*, de 1933, e *American Recovery and Reinvestment Act*, de 2009)
- ✓ **CHINA** (Lei nº 68, de 29 de junho de 2002)
- ✓ **NORUEGA**
- ✓ **REINO UNIDO** (*UK Local Content*)
- ✓ **ANGOLA** (Missão Governamental)
- ✓ **COLÔMBIA** (Lei nº 816, de 2003; Missão Governamental)
- ✓ **ARGENTINA** (Lei nº 25.551, de 28 de novembro de 2001)
- ✓ **BRASIL (Indústria Naval; MME/ANP;**
MP 495 ⇒ Lei 12.349, de 2010)

GANHOS COM O FORNECIMENTO LOCAL

- Geração e Manutenção de Empregos e Renda
- Agregação de Tecnologia e Inovação
- Geração de Competências Internas
- Autonomia de Decisão
- Eficiência Operacional
- Ganhos de Escala
- Ampliação do Mercado Consumidor
- Fortalecimento da Economia Nacional
- Ampliação da Arrecadação Fiscal
- Redução das Remessas de Divisas

É preciso

- ❖ **Adequar diretrizes frente à “crise econômica mundial” e alterações nas políticas nacionais: protecionismos, tributos, ajustes de mercados, créditos, etc.**
- ❖ **Criar incentivos e estímulos na cadeia de suprimentos**
(Ex.: juros decrescentes em função de aquisições locais)
- ❖ **Adequar financiamentos que atendam às necessidades da cadeia de suprimentos**
(Ex.: desenvolvimento de projetos de fabricação e ensaios)
- ❖ **Adequar as políticas públicas de estímulo para viabilizar P, D, I, NAS EMPRESAS**
(do 1% da Receita Bruta da Produção)

É PRECISO:

Uma **POLÍTICA PÚBLICA DE CONTEÚDO LOCAL** com:

- A concentração em um órgão público extraordinário, com poder decisório, que coordene e controle esse processo, determine incentivos, implemente ações e meça resultados.
- O estabelecimento de critérios de utilização do poder de compra do estado e suas empresas controladas ao longo de toda a cadeia produtiva que gere emprego e renda no país.
- A criação de um Fórum Permanente para solução de controvérsias, em que participem todos os atores envolvidos na cadeia produtiva, com igual poder de voto decisório para cada um.

A POLÍTICA DE CONTEÚDO LOCAL

abnee

POSSIBILITARÁ:

- MAXIMIZAR PARTICIPAÇÃO LOCAL & GERAR EMPREGO E RENDA
- COMPETITIVIDADE E SUSTENTABILIDADE _TEMPO DE APRENDIZADO
- CAPACITAÇÃO TECNOLÓGICA & NOVOS PRODUTOS & TECNOLOGIAS
- COBRAR & ESTIMULAR: COMPRADOR & VENDEDOR
- USO CRESCENTE INCENTIVADO : COM BENEFÍCIOS

AGENTES ENVOLVIDOS:

Governo; Operadoras; Estaleiros; Integradores;
Entidades de Classe; Indústrias

OBRIGADO

Paulo Sérgio de Almeida Galvão

abineerj@mundivox.com.br

Fones: 21 2533-7179 _ 2532-6537

abinee DIRETORIA REGIONAL RJ / ES

Av. Nilo Peçanha 50, Gr. 1616, Centro, Rio de Janeiro